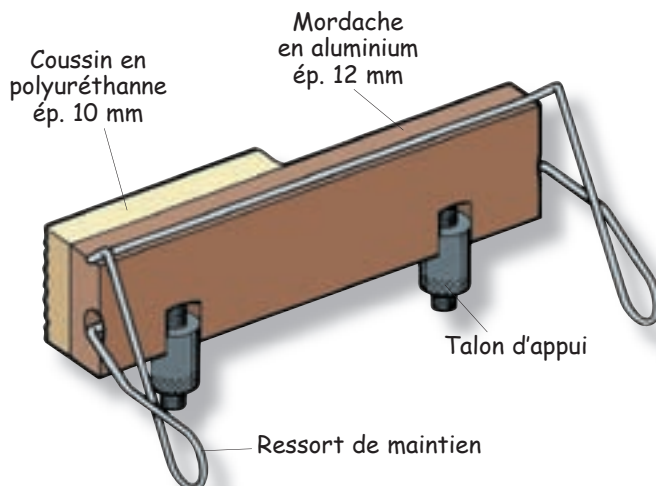
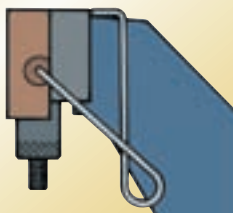


## Mordaches (à ressort)

Les Mordaches possèdent chacune un ressort permettant de les maintenir et de les plaquer sur les mors durs de l'étau.

Deux talons réglables prenant appui sous les mors durs de l'étau permettent d'ajuster les mordaches suivant les différentes hauteurs de mors durs.


*Reste en place sur l'étau*



Pour des étaux de largeur 100 mm à 175 mm



Les mordaches en aluminium, forment un prisme précis qui possède des formes en V pour le serrage de petites pièces (vé vertical, vé horizontal et vé oblique à 45°).



## Mordaches en Aluminium

Pour étau largeur :	Réf.
100 mm	24-020
115 mm	24-022
125 mm	24-025
135 mm	24-027
150 mm	24-030
160 mm	24-035
175 mm	24-040

Les mordaches recouvertes d'un coussin en polyuréthane à élasticité permanente permettent le serrage de pièces fragiles ou de formes complexes.

## Mordaches en Polyuréthane

Pour étau largeur :	Réf.
100 mm	24-060
115 mm	24-065
125 mm	24-070
135 mm	24-075
150 mm	24-080
160 mm	24-085
175 mm	24-090

